

حروف تہجی

QRickit



4108CH11

ا

ث

ط

ت

پ

ب

خ

ح

چ

ج

ذ

ڈ

د

ژ

ز

ڑ

ر

ش

س

ض

ص

ظ

ط

غ

ع

ق

ف

گ

ک

ے

ی

ہ

و

ن

م


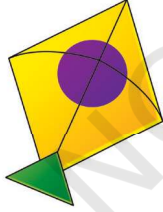

ل

اساتذہ کے لیے ہدایات:

- اس سبق سے پہلے تک بچے تمام حروف سیکھ چکے ہیں۔ یہاں انہیں حروف تہجی کے تمام حروف کی درست ترتیب سکھانی مقصود ہے۔
- بچوں کو حروف تہجی کی درست ترتیب ذہن نشین کرائی جائے۔



1. تصویروں کے نام حروف تہجی کی ترتیب سے لکھو ایسے





2. درج ذیل حروف کو درست ترتیب سے لکھو ایسے

ث ٹ ب ت پ

خ ح چ ج

ڑ د ر ذ ث ڈ ز

ض ع ط ص غ ظ



3. خالی خانوں میں حروف تہجی کی ترتیب سے حروف لکھو ایسے

		ج		ت	پ		ا
س			ڑ		ڈ	د	
	ف	ع		ط	ض		
	ی	و		م			ک





4. تتلی کی تصویر بنا کر اس میں رنگ بھروائیے

