




4108CH04

4


آؤ پڑھیں ہم



آؤ پڑھ لیں ر ر ز ز
کیسی شکلیں، دکھتے کیسے
ر سے رحمت ر سے رستم
ر سے رونق ر سے ریشم
پیڑوں جوڑوں میں ٹے ہے
دوڑو پکڑو میں ٹے ہے
آؤ پڑھ لیں ر ر ز ز
کیسی شکلیں، دکھتے کیسے
ز سے زاہد، ز سے زویا
ز سے زیور، ز سے زیبا
ثالہ میں تم دیکھو تھے
تھے تھے تھے تھے
آؤ پڑھ لیں ر ر ز ز

اساتذہ کے لیے ہدایات:

- اس نظم کو جماعت میں کئی بار بچوں کو پڑھ کر سنایا جائے۔ اس نظم کے ذریعے بچوں کو چار حروف ’رڑزژ‘ سکھایا جائے۔
- بچوں کو نظم سنانے کے بعد ان سے معلوم کیا جائے کہ وہ کون سے الفاظ ہیں جو ’ر‘ سے شروع ہوتے ہیں۔ بچے رحمت، رستم، رونق اور ریشم بتائیں گے۔
- یہ چاروں الفاظ استاد تختہ سیاہ پر لکھ کر بچوں کو بتائیں کہ اردو کے یہ الفاظ ’ر‘ سے شروع ہوتے ہیں۔
- اسی طرح بقیہ تین حروف سے بھی بچوں کو متعارف کرائیں۔
- بچوں کو ان حروف کے لکھنے کی مشق کرائیں اور پہلے سکھائے گئے حروف سے ملا کر لفظ بنوائیں۔
- استاد بچوں کو ایسے آسان الفاظ لکھنے کی مشق کرائیں جن میں ان چاروں حروف کا استعمال ہوا ہو، ایسے الفاظ کی مشق کرائی جانی چاہیے جن میں سابقہ سیکھے ہوئے حروف زیادہ شامل ہوں۔



مشق

1. ان حروف کو لکھو ایسے

ر
ڑ
ز
ژ



2. ان لفظوں کو لکھو ایسے



راج	_____	_____	_____	_____	_____
تارا	_____	_____	_____	_____	_____
پیڑ	_____	_____	_____	_____	_____
جوڑ	_____	_____	_____	_____	_____
زیور	_____	_____	_____	_____	_____



3. نیچے دیے ہوئے لفظوں میں ”ر“ گروپ (رٹزٹ) کا کون سا حرف استعمال ہوا ہے، شناخت کرو ایسے اور لکھو ایسے

بیر = _____ = پیڑ = _____ = تاڑ = _____
ڈور = _____ = بازو = _____ = دوڑو = _____




4. نیچے دیے گئے لفظوں کو بلند آواز سے پڑھو ایسے

بارات پوری تاڑ جاڑا زیبا آواز
تیرا میرا بیڑا پیڑا آر پار






5. نیچے دی ہوئی چیزوں کا پہلا حرف لکھو ایسے



.....



.....



.....



.....



.....





6. ژراف کی تصویر میں رنگ بھروائیے

