




4108CH01

1

بارش اور پراٹھے

”نیلے آسمان پر آج کالے بادل آگئے ہیں۔ لگتا ہے، بارش ہوگی۔“ پرویز تایا نے کہا۔
ثنا نے بوتل میز پر رکھ دی۔ پلکیں اٹھا کر آسمان کی طرف دیکھا اور بولی، ”جی تایا،
میں امی سے کہتی ہوں، آلو کے پراٹھے بنالیں، مزہ آئے گا۔“





”ٹماٹر کی چٹنی اور آم کا چار بھی۔“ ثوبیہ بولی۔
”پچھلی بارش میں ہم نے کاغذ کی ناؤ بنائی تھی نا۔“
ثنا نے کہا۔

”ہاں! ٹب میں پانی بھر کر وہ ناؤ چلائی بھی تھی۔“
ثوبیہ نے آنکھیں مٹکاتے ہوئے جواب دیا۔

”لو، تمہارے ابو بھی آگئے ہیں۔ اب اور مزہ آئے گا۔“ تایا نے ابو کی طرف اشارہ کرتے ہوئے کہا۔

ابو کے ہاتھ میں تر بوز، پیتا اور ٹماٹر تھے۔
اتنے میں ہلکی ہلکی بوندیں پڑنے لگیں۔ ذرا سی دیر میں موسم خوش گوار ہو گیا۔ سب باہر
نکل آئے۔ موسم کی پہلی بارش کے سب نے خوب مزے لیے۔




اساتذہ کے لیے ہدایات:

- اس کہانی کی مدد سے ہمیں بچوں کو 9 حروف سکھانے ہیں۔
- ا ب پ ت ٹ ث ن ی سے
- آپ بچوں سے سوال کریں کہ اس کہانی کو سن کر ایسے الفاظ بتائیں جن کے شروع میں 'ب' کی آواز ہے۔
- بچے بارش، بوتل، بادل وغیرہ کے نام بتائیں گے۔
- ان کے بتائے ہوئے ناموں کی روشنی میں استاد تختہ سیاہ پر 'ب' لکھ کر بتائیں کہ یہ تینوں چیزیں اردو کے حرف 'ب' سے شروع ہوئی ہیں۔
- اسی طرح باقی اٹھ حروف سے شروع ہونے والی چیزوں کے بھی نام پوچھ کر سبھی حروف سے بچوں کو متعارف کرائیں۔
- پھر ان حروف کی ذیلی (ٹوٹی) شکلیں بتائیں۔ جیسے: 'ب'، 'ا'، 'ن' کی ذیلی شکلیں ہیں:
- پ ب پ ب پ ب پ ب پ ب پ ب پ ب
- یہاں یہ بھی بتانے کی ضرورت ہے کہ 'ن ی سے' کی ذیلی شکلیں 'ب'، 'ا'، 'ن' کی ذیلی شکلوں کی طرح ہی ہوتی ہیں جیسے: ز ن ز اور ی ی ی۔
- پھر ان حروف کو جوڑ کر بنائے جانے والے آسان الفاظ تختہ سیاہ پر لکھیں۔ جیسے:
- ب = ا + ن = با = ا + ن = نا
- با سے بابا اور نا سے نانا بنانا سکھائیں۔
- بچوں کو بتایا جائے کہ اردو میں نقطوں کی بڑی اہمیت ہے۔ نقطہ ایک ڈاٹ (.) ہوتا ہے۔ کئی حروف ایسے ہیں جن کی شکل ایک جیسی ہے۔ ان میں نقطوں کی تعداد یا ان کے لگائے جانے کی جگہ کی وجہ سے نئے حروف بن جاتے ہیں۔
- بچوں سے پہلے آسان (دو حرفی، سہ حرفی) لفظوں کے لکھنے کی ابتدا کرائی جائے۔ انھیں یہ بھی بتایا جائے کہ اردو میں لفظ لکھتے ہوئے آخری حرف کی پوری شکل لکھی جاتی ہے۔ جیسے بات، ٹاٹ اور ٹب میں۔
- انھیں بتائیں کہ الف کی آواز 'ا' کی ہوتی ہے۔ اسے 'ب'، 'پ' یا 'ن' کے ساتھ ملانے سے 'با'، 'پا' اور 'نا' کی آوازیں بن جاتی ہیں۔
- بچوں کو بتایا جائے کہ چھوٹی 'ہی' کی آواز 'ای' کی ہوتی ہے۔ اسے 'ب'، 'پ' یا 'ن' کے ساتھ ملانے سے یہ 'بی'، 'پی' اور 'نی' کی آوازیں بن جاتی ہیں۔
- اسی طرح بڑی 'ے' کی دو آوازیں ہیں۔ 'ے' اور 'آے'۔ انھیں 'ب'، 'پ' یا 'ن' کے ساتھ ملانے سے بالترتیب بے، پے، بے اور بے، پے اور بے کی آوازیں بن جاتی ہیں۔ مثلاً پیڑ، سیب اور پیر وغیر۔




1. حروف کو ملوایئے



ا	ب	=	ا	ب
ت	ب	=	ت	ب
ا	ب	=	ا	ب
ت	ا	=	ت	ا
ن	ا	=	ن	ا
ت	ا	=	ت	ا
ت	ا	=	ت	ا
پ	ا	=	پ	ا
ٹ	ا	=	ٹ	ا
پ	ا	=	پ	ا
ت	ا	=	ت	ا
ب	ا	=	ب	ا
ٹ	ا	=	ٹ	ا






ای بی پی تی ٹی نی

ای	=	ی	ا
بی	=	ی	ب
پی	=	ی	پ
تی	=	ی	ت
ٹی	=	ی	ٹ
نی	=	ی	ن

نانی	=	ی	ن	ا	ن
پانی	=	ی	ن	ا	پ

اے بے پے تے ٹے نے



اے	=	ے	ا
بے	=	ے	ب
پے	=	ے	پ
تے	=	ے	ت
ٹے	=	ے	ٹ
نے	=	ے	ن





پانے = پ ا ن ے

ناٹے = ن ا ٹ ے

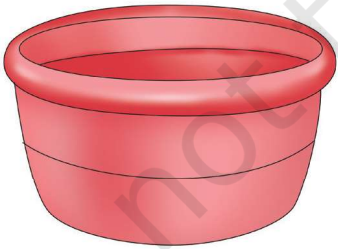


2. حروف کو ملا کر لفظ بنوایے

_____	=	پ	ا	ن	
_____	=	ب	ا	ت	
_____	=	ن	ا	ن	ا
_____	=	ب	ا	ب	ا



3. دیے گئے لفظوں کے حروف الگ الگ لکھوایے






_____	=	ٹب
_____	=	پاٹ
_____	=	ٹاٹا
_____	=	پانی
_____	=	ثابت





4. نیچے دی ہوئی تصویروں کا پہلا حرف لکھو ایسے



5. بچوں سے ناؤ کی تصویر بنوا کر اس میں رنگ بھرو ایسے



6. بچوں سے کاغذ کی ناؤ بنو ایسے

